

Paro Registrado.

Junio 2024

FICHA TERRITORIAL: Comarca Somontano de Barbastro

Unidad: nº personas

Fuente: Instituto Aragonés de Empleo

Por grupo de edad y sexo

	Total	Hombres	Mujeres
16-19	40	28	12
20-24	56	34	22
25-29	70	29	41
30-34	64	30	34
35-39	76	29	47
40-44	85	30	55
45-49	96	36	60
50-54	84	36	48
55-59	117	41	76
60-64	158	46	112
Total	846	339	507

Por sector de actividad económica y sexo

CNAE-2009	Total	Hombres	Mujeres
Agricultura, ganadería y pesca	41	30	11
Industria y energía	85	58	27
Construcción	52	45	7
Servicios	560	161	399
Sin empleo anterior	108	45	63
Total	846	339	507

Por sección de actividad económica y sexo

CNAE-2009	Total	Hombres	Mujeres
Agricultura, ganadería, silvicultura y pesca	41	30	11
Industrias extractivas	1	0	1
Industria manufacturera	82	57	25
Suministro de energía eléctrica, gas, vapor y aire acondicionado	1	0	1
Suministro de agua, actividades de saneamiento, gestión de residuos y descontaminación	1	1	0
Construcción	52	45	7
Comercio al por mayor y al por menor; reparación de vehículos de motor y motocicletas	101	33	68
Transporte y almacenamiento	16	10	6
Hostelería	106	24	82
Información y comunicaciones	13	6	7
Actividades financieras y de seguros	3	2	1
Actividades inmobiliarias	4	1	3
Actividades profesionales, científicas y técnicas	14	3	11
Actividades administrativas y servicios auxiliares	124	48	76
Administración Pública y defensa; Seguridad Social obligatoria	37	15	22
Educación	20	6	14
Actividades sanitarias y de servicios sociales	54	5	49
Actividades artísticas, recreativas y de entretenimiento	10	4	6
Otros servicios	26	2	24
Actividades de los hogares como empleadores de personal doméstico; actividades de los hogares como productores de bienes y servicios para uso propio	32	2	30
Sin clasificar	108	45	63
Total	846	339	507

La actividad económica indica aquélla en la que el parado realizó su último trabajo, según la Clasificación Nacional de Actividades Económicas de 2009 (CNAE-2009)

Paro Registrado. Junio 2024

FICHA TERRITORIAL: Comarca Somontano de Barbastro

Unidad: nº personas
Fuente: Instituto Aragonés de Empleo

Por nivel de formación y sexo

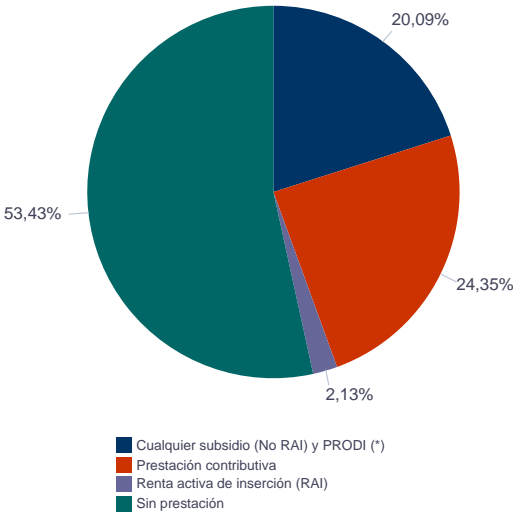
		Total	Hombres	Mujeres
Educación primaria	Educación Primaria o inferior	230	82	148
		230	82	148
Primera etapa de educación secundaria	Primera etapa de educación secundaria	389	170	219
		389	170	219
Segunda etapa de educación secundaria	Bachillerato	58	24	34
	Enseñanza media de formación profesional	58	27	31
		116	51	65
Enseñanza superior	Enseñanza superior de formación profesional	52	21	31
	Enseñanza superior universitaria	59	15	44
		111	36	75
Total		846	339	507

NOTA: La tabla de nivel de formación se basa en la Clasificación Nacional de Educación 2000 (INE). Se ha seleccionado el nivel educativo más alto adquirido por el demandante parado.

Por tipo de prestación y sexo

	Total	Hombres	Mujeres
Sin prestación	452	183	269
Prestación contributiva	206	93	113
Cualquier subsidio (No RAI) y PRODI (*)	170	57	113
Renta activa de inserción (RAI)	18	6	12
Total	846	339	507

(*) PRODI= Programa temporal de protección por desempleo e inserción, RAI = Renta activa de inserción.



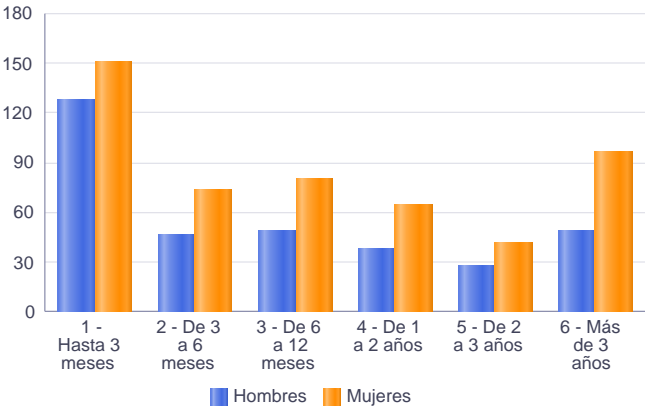
Paro Registrado. Junio 2024

FICHA TERRITORIAL: Comarca Somontano de Barbastro

Unidad: nº personas
Fuente: Instituto Aragonés de Empleo

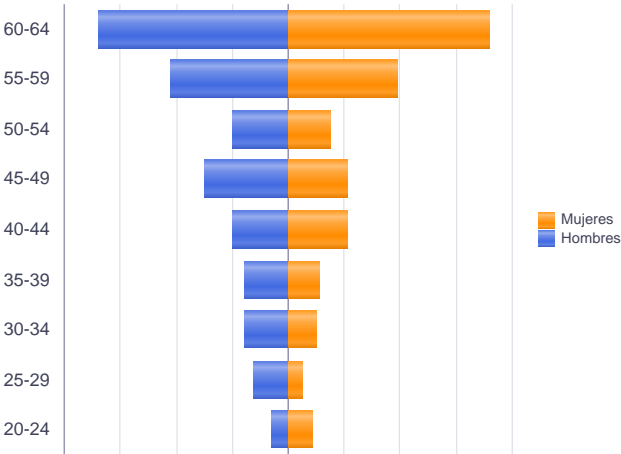
Por tiempo en situación laboral como desempleado y sexo

		Total	Hombres	Mujeres
Corta Duración	Hasta 3 meses	279	128	151
	De 3 a 6 meses	120	47	73
	De 6 a 12 meses	129	49	80
		528	224	304
Larga Duración	De 1 a 2 años	103	38	65
	De 2 a 3 años	70	28	42
	Más de 3 años	145	49	96
		318	115	203
Total		846	339	507



Parados de larga duración* por grupo de edad y sexo

	Total	Hombres	Mujeres
20-24	12	3	9
25-29	11	6	5
30-34	18	8	10
35-39	19	8	11
40-44	31	10	21
45-49	36	15	21
50-54	25	10	15
55-59	60	21	39
60-64	106	34	72
Total	318	115	203



* Más de 12 meses como desempleado

Paro Registrado. Junio 2024

FICHA TERRITORIAL: Comarca Somontano de Barbastro

Unidad: nº personas
Fuente: Instituto Aragonés de Empleo

Por sector de actividad económica, nacionalidad y sexo

	Españoles			Extranjeros comunitarios (UE-27)			Extranjeros no comunitarios		
	Total	Hombres	Mujeres	Total	Hombres	Mujeres	Total	Hombres	Mujeres
Agricultura, ganadería y pesca	33	23	10	3	3	0	5	4	1
Construcción	47	42	5	2	2	0	3	1	2
Industria y energía	72	50	22	4	3	1	9	5	4
Servicios	461	135	326	38	8	30	61	18	43
Sin empleo anterior	71	37	34	1	0	1	36	8	28
Total	684	287	397	48	16	32	114	36	78

Ranking de ocupaciones más solicitadas por los demandantes parados, por sexo

Cod. Ocupación	Ocupación	Total	Hombres	Mujeres
92101050	Personal de limpieza o limpiadores en general	252	23	229
97001104	Peones de la industria manufacturera, en general	203	106	97
52201079	Dependientes de comercio, en general	185	21	164
43091029	Empleados administrativos, en general	104	16	88
57101013	Asistentes domiciliarios	89	2	87
93101024	Pinches de cocina	81	14	67
51201049	Camareros, en general	78	36	42
55001018	Cajeros de comercio	69	8	61
98201011	Reponedores de hipermercado	64	21	43
95111016	Peones agrícolas, en general	58	47	11
98111024	Mozos de carga y descarga, almacén y/o mercado de abastos	55	53	2
91001018	Empleados de hogar	53	1	52
84121035	Conductores de furgonetas, hasta 3,5 t.	46	41	5
92101027	Camareros de pisos (hostelería)	45	0	45
95121019	Peones de horticultura, jardinería	43	32	11
96021013	Peones de la construcción de edificios	41	41	0
97001056	Peones de la industria de la alimentación, bebidas y tabaco	38	20	18
51101026	Cocineros, en general	37	9	28
83331015	Conductores-operadores de carretillas elevadoras, en general	33	29	4
96011029	Peones de obras publicas, en general	33	32	1
57221018	Cuidadores de niños en domicilio	33	0	33

NOTA: Cada demandante puede solicitar hasta 6 ocupaciones.